








# **FUNCIONES DEL MANDO PROGRAMADO:**

En este documento puede visualizar las funciones que se van a programar en el mando.

El mapa de botones completo se lo facilitaremos impreso en papel junto con la compra del producto.

Revise que localiza todas las funciones que necesita antes de realizar la compra en [www.mandos.tv](http://www.mandos.tv)





 / MENU
 / EXIT
1/2/3/4/5
6/7/8/9/0
 / SOURCE
CH. LIST
E - MANUAL
P. SIZE
 / TOOLS
VOL+
VOL-
P+
P-
UP
DOWN
LEFT
RIGHT
 / RETURN
---
CC
INFO
GUIDE

CONTENT
RED / A
GREEN / B
YELLOW / C
BLUE / D
PRE - CH.
PAUSE
STOP
SKIP PREV. / REW
PLAY
SKIP NEXT / FWD

Listado de botones del mando:  
POWER, MUTE, / MENU, MENU, / EXIT, EXIT, 1/2/3/4/5, 6/7/8/9/, 0/6/7/8/9/, 0 / SCE, / AV, CH LIST, MANUAL, P SIZE, / TOOLS, VOL+, VOL-, ABAJO, IZQUIERDA, DERECHA, / RETURN, BACK, SLEEP, TV/DTV, INFO, GUIDE, EPG, CONTENT, FAV, ROJO / A, ROJO, VERDE / B, VERDE, AMARILLO / C, AMARILLO, AZUL / D, AZUL, PRE, PAUSE, STOP, SKIP PREV / REW, PLAY, SKIP NEXT / FWD, .

Mas información sobre este mando en:<https://www.mandos.tv/>  
Puede contactar con Mandos.TV de la siguiente manera:  
- Teléfono 693057875  
- Whatsapp 693057875  
- Email soporte@mandos.tv  
- Formulario de contacto: Contacto Mandos.TV