





FUNCIONES DEL MANDO PROGRAMADO:

En este documento puede visualizar las funciones que se van a programar en el mando.

El mapa de botones completo se lo facilitaremos impreso en papel junto con la compra del producto.

Revise que localiza todas las funciones que necesita antes de realizar la compra.




MUTE
 / HOME
CLEAR
1/2/3/4/5
6/7/8/9/0
 / FUNCTION
OPTICAL
SPEAKER LEVEL
SOUND EFFECT
DISC MENU
SUBTITLE
VOL+
VOL -
PRESET NEXT / UP
PRESET PREV / DOWN
TUNING - / LEFT
TUNING+ / RIGHT
ENTER
 / BACK
SLEEP
INFO / MENU
MUSIC ID
3D SOUND
OPEN / CLOSE

RED / RDS
GREEN / PTY
YELLOW / PTY SEARCH
BLUE / MONO/STEREO
AUDIO
SKIP NEXT
SKIP PREV
 / REPEAT
TITLE / POP UP
PAUSE
STOP
REW
PLAY
FWD

POWER, MUTE, / HOME, MENU, CLEAR, EXIT, 1/2/3/4/5, 6/7/8/9/, 0/6/7/8/9/, 0 / FUNCTION, / SOURCE, OPTICAL, SPEAKER LEVEL, SOUND EFFECT, DISC MENU, SUBTITLE, VOL+, VOL-, PRESET NEXT / ARRIBA, PRESET PREV / ABAJO, ABAJO, TUNING-, / IZQUIERDA, IZQUIERDA, TUNING+ / DERECHA, DERECHA, ENTER, / BACK, BACK, SLEEP, INFO / MENU, INFO, MUSIC ID, EPG, 3D SOUND, FAV, OPEN / CLOSE, / NET TV, ROJO / RDS, ROJO, VERDE / PTY, VERDE, AMARILLO / PTY SEARCH, AMARILLO, AZUL / MONO/STEREO, AZUL, AUDIO, SKIP NEXT, SKIP PREV, / REPEAT, TITLE / POP ARRIBA, PAUSE, STOP, REW, PLAY, FWD, .