




FUNCIONES DEL MANDO PROGRAMADO:


En este documento puede visualizar las funciones que se van a programar en el mando.

El mapa de botones completo se lo facilitaremos impreso en papel junto con la compra del producto.

Revise que localiza todas las funciones que necesita antes de realizar la compra.



POWER
MUTE
MENU
EXIT
1/2/3/4/5
6/7/8/9/0
SOURCE
-/--
 / DTV/RADIO
TEXT
V+
V-
P+
P-
DOWN
UP
LEFT
RIGHT
ENTER
SLEEP
INFO
GUIDE
 / FAV CH
JUMP
 / PVR

RED / D. SETUP
GREEN / REPEAT
YELLOW / ZOOM
BLUE / GO TO
AUDIO / I/II
DVD MENU
P. MODE
S. MODE
 / USB
P. SIZE
SUBTITLE
SKIP NEXT
SKIP PREV
EJECT
STOP
REC
REW
PLAY / PAUSE
FWD

POWER, MUTE, MENU, EXIT, 1/2/3/4/5, 6/7/8/9/, 06/7/8/9/, 0SOURCE, / SOURCE, / DTV/RADIO, TEXT, ABAJO, IZQUIERDA, DERECHA, ENTER, SLEEP, INFO, GUIDE, EPG, FAV CH, FAV, JUMP, / PVR, ROJO / D SETARRIBA, ROJO, VERDE / REPEAT, VERDE, AMARILLO / ZOOM, AMARILLO, AZUL / GO TO, AZUL, AUDIO / I/II, DVD MENU, P MODE, S MODE, / USB, SHIFT, + / SOURCE, P SIZE, SUBTITLE, SKIP, NEXT, PREV, EJECT, STOP, REC, REW, PLAY / PAUSE, FWD, .