






# FUNCIONES DEL MANDO PROGRAMADO:

En este documento puede visualizar las funciones que se van a programar en el mando.  
El mapa de botones completo se lo facilitaremos impreso en papel junto con la compra del producto.  
Revise que localiza todas las funciones que necesita antes de realizar la compra.



<b>POWER – ON</b>	<b>GREEN / DIRECT</b>
	<b>YELLOW / CLEAR</b>
<b>MENU / SPKR.</b>	<b>BLUE / PRESET NEXT</b>
<b>DIGITAL / </b>	<b>POWER – OFF</b>
<b>1/2/3/4/5</b>	<b>VID. 1 / VCR</b>
<b>6/7/8/9/0</b>	<b>VID. 2 / TV</b>
<b>VIDEO TOGGLE</b>	<b>CBL / SAT</b>
<b>DELAY / NORMAL</b>	<b>AM / FM</b>
<b>MEM. / </b>	<b>CD</b>
<b>TUN-M. / </b>	<b>DVD</b>
<b>RDS / D. SKIP</b>	<b>TAPE</b>
<b>VOL+</b>	<b>CH. / </b>
<b>VOL -</b>	
<b>PR+ / SLEEP</b>	
<b>PR - / SURR.</b>	
<b>UP</b>	
<b>DOWN</b>	
<b>LEFT</b>	
<b>RIGHT</b>	
<b>SET</b>	
<b>NIGHT</b>	
<b>TEST</b>	
<b>TUNING DOWN</b>	
<b>PRESET PREV</b>	
<b>RED / TUNING UP</b>	

POWER, POWER, MUTE, MENU / SPKR, MENU, DIGITAL /, EXIT, 1/2/3/4/5, 6/7/8/9/, 06/7/8/9/, 0VIDEO TOGGLE, / SOURCE, DELAY / NORMAL, MEM /, TUN, M /, RDS / D SKIP, VOL+, VOL, PR+ / SLEEP, / SURR, ABAJO, IZQUIERDA, DERECHA, SET, NIGHT, SLEEP, TEST, EPG, TUNING ABAJO, / SMART, PRESET PREV, ROJO / TUNING ARRIBA, ROJO, VERDE /, DIRECT, VERDE, AMARILLO / CLEAR, AMARILLO, AZUL / PRESET NEXT, AZUL, OFF, VID, 1 / VCR, VID 2 / TV, CBL / SAT, AM / FM, DVD, TAPE, CH /, .