





# **FUNCIONES DEL MANDO PROGRAMADO:**


En este documento puede visualizar las funciones que se van a programar en el mando.

El mapa de botones completo se lo facilitaremos impreso en papel junto con la compra del producto.

Revise que localiza todas las funciones que necesita antes de realizar la compra.



<b>POWER – ON</b>

<b>MENU / SPKR.</b>
<b>DIGITAL /</b> 
<b>1/2/3/4/5</b>
<b>6/7/8/9/0</b>
<b>VIDEO TOGGLE</b>
<b>DELAY / NORMAL</b>
<b>OSD</b>
<b>MEM. /</b> 
<b>TUN-M. /</b> 
<b>RDS / D. SKIP</b>
<b>VOL+</b>
<b>VOL -</b>
<b>PR+ / SLEEP</b>
<b>PR - / SURR.</b>
<b>UP</b>
<b>DOWN</b>
<b>LEFT</b>
<b>RIGHT</b>
<b>SET</b>
<b>NIGHT</b>
<b>TEST</b>
<b>TUNING DOWN</b>
<b>PRESET PREV.</b>

<b>RED / TUNING UP</b>
<b>GREEN / DIRECT</b>
<b>YELLOW / CLEAR</b>
<b>BLUE / PRESET NEXT</b>
<b>POWER – OFF</b>
<b>VID. 1 / VCR</b>
<b>VID. 2 / TV</b>
<b>CBL / SAT</b>
<b>AM / FM</b>
<b>6/8 CH.</b>
<b>CD</b>
<b>DVD</b>
<b>TAPE</b>
<b>CH. /</b> 

POWER, POWER, MUTE, MENU / SPKR, MENU, DIGITAL /, EXIT, 1/2/3/4/5, 6/7/8/9/, 06/7/8/9/, 0VIDEO TOGGLE, SOURCE, DELAY / NORMAL, OSD, MEM /, TUN, M /, RDS / D SKIP, VOL+, VOL, PR+ / SLEEP, / SURR, ABAJO, IZQUIERDA, DERECHA, SET, NIGHT, SLEEP, TEST, EPG, TUNING ABAJO, / NET TV, PRESET PREV, / SMART, ROJO / TUNING ARRIBA, ROJO, VERDE /, DIRECT, VERDE, AMARILLO / CLEAR, AMARILLO, AZUL / PRESET NEXT, AZUL, OFF, VID, 1 / VCR, VID 2 / TV, CBL / SAT, AM / FM, 6/8, DVD, TAPE, CH /, .