






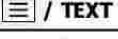
FUNCIONES DEL MANDO PROGRAMADO:


En este documento puede visualizar las funciones que se van a programar en el mando.

El mapa de botones completo se lo facilitaremos impreso en papel junto con la compra del producto.

Revise que localiza todas las funciones que necesita antes de realizar la compra.






EXIT
1/2/3/4/5
6/7/8/9/0

LIST
Q. VIEW

 / TEXT
VOL+
VOL -
P / PAGE+
P / PAGE -
UP
DOWN
LEFT
RIGHT
OK
BACK
TV / RAD.
i / INFO
GUIDE
FAV

RED
GREEN
YELLOW
BLUE
Q. MENU
AD / *
 / RATIO
T. OPT.
SUBTITLE
PAUSE
STOP
REC / *
REW
PLAY
FWD

POWER, MUTE, MENU, EXIT, 1/2/3/4/5, 6/7/8/9/, 06/7/8/9/, 0 / SOURCE, LIST, Q VIEW, / TEXT, VOL+, VOL, P / PAGE+, P / PAGE, ABAJO, IZQUIERDA, DERECHA, BACK, TV / RAD, TV/DTV, i / INFO, INFO, GUIDE, EPG, FAV, ROJO, VERDE, AMARILLO, AZUL, Q MENU, AD / , / RATIO, T OPT, SUBTITLE, PAUSE, STOP, REC / , REW, PLAY, FWD, .