





FUNCIONES DEL MANDO PROGRAMADO:

En este documento puede visualizar las funciones que se van a programar en el mando.

El mapa de botones completo se lo facilitaremos impreso en papel junto con la compra del producto.

Revise que localiza todas las funciones que necesita antes de realizar la compra.





MENU
EXIT
1/2/3/4/5
6/7/8/9/0
SOURCE
-/--
DISPLAY
P. MODE
S. MODE
S.TITLE / CC
VOL+
VOL-
CH+
CH-
UP
DOWN
LEFT
RIGHT
ENTER

SLEEP

GO TO

ASPECT
FREEZE
RED
GREEN
YELLOW
BLUE
NICAM / MTS
MEDIA
SKIP PREV.
SKIP NEXT
STOP
REW
PLAY / PAUSE
FWD

POWER, MUTE, MENU, EXIT, 1/2/3/4/5, 6/7/8/9/, 06/7/8/9/, 0SOURCE, / AV, DISPLAY, P MODE, MODE, STITLE / CC, VOL+, VOL-, CH+, ABAJO, IZQUIERDA, DERECHA, ENTER, BACK, SLEEP, EPG, GO TO, FAV, ASPECT, FREEZE, ROJO, VERDE, AMARILLO, AZUL, NICAM / MTS, MEDIA, SKIP PREV, SKIP NEXT, STOP, REW, PLAY / PAUSE, FWD, .