







# FUNCIONES DEL MANDO PROGRAMADO:

En este documento puede visualizar las funciones que se van a programar en el mando.  
El mapa de botones completo se lo facilitaremos impreso en papel junto con la compra del producto.  
Revise que localiza todas las funciones que necesita antes de realizar la compra en [www.mandos.tv](http://www.mandos.tv)



<b>POWER</b>	
 / MENU	
<b>INPUT</b>	
 / GAMMA	
 / RESIZE	
 / KEYSTONE	
<b>VOLUME+</b>	
<b>VOLUME-</b>	
<b>ENLARGE+</b>	
<b>ENLARGE-</b>	
<b>UP</b>	
<b>DOWN</b>	
<b>LEFT</b>	
<b>RIGHT</b>	
<b>ENTER / R-CLICK</b>	
<b>BACK / L-CLICK</b>	
 / AUTO SYNC.	
 / FREEZE	

Listado de botones del mando:  
POWER, / MENU, MENU, INPUT, / GAMMA, / RESIZE, / KEYSTONE, VOLUME+, VOL+, VOLUME, VOL, ENLARGE+, ENLARGE, ABAJO, IZQUIERDA, DERECHA, ENTER / R, CLICK, BACK / L, BACK, / AUTO SYNC, / FREEZE, .

- Más información sobre este mando en: <https://www.mandos.tv/>  
Puede contactar con Mandos.TV de la siguiente manera:
- Teléfono 693057875
  - Whatsapp 693057875
  - Email [soporte@mandos.tv](mailto:soporte@mandos.tv)
  - Formulario de contacto: Contacto Mandos.TV