










FUNCIONES DEL MANDO PROGRAMADO:

En este documento puede visualizar las funciones que se van a programar en el mando.

El mapa de botones completo se lo facilitaremos impreso en papel junto con la compra del producto.

Revise que localiza todas las funciones que necesita antes de realizar la compra.

SANDBY
MUTE
MENU
 / EXIT
1/2/3/4/5
6/7/8/9/0
TV / AV
-/--




V+
V -
P+
P-
UP
DOWN
LEFT
RIGHT
ENTER
CALL

TV / DVD
TITLE / PBC

PROGRAM
SCAN

SLOW
RED / PICTURE
GREEN / SOUND
YELLOW / TIME
BLUE / FUNCTION
AUDIO
D. MENU

ANGLE
SWAP
TUNE
10+

ZOOM
SETUP
SUBTITLE
SKIP PREV.
SKIP NEXT
REPEAT
A - B

SEARCH

P. STD.
D. CALL
OPEN / CLOSE
PAUSE / STEP
STOP
REV.
PLAY
FWD

SANDBY, POWER, MUTE, MENU, / EXIT, EXIT, 1/2/3/4/5, 6/7/8/9/, 06/7/8/9/, 0TV / AV, / AV, VOL+, VOL, ABAJO, IZQUIERDA, DERECHA, ENTER, CALL, BACK, SLEEP, TV / DVD, TV/DTV, TITLE / PBC, INFO, PROGRAM, EPG, SCAN, FAV, SLOW, ROJO / PICTURE, ROJO, VERDE / SOUND, VERDE, AMARILLO / TIME, AMARILLO, AZUL / FUNCTION, AZUL, AUDIO, D MENU, ANGLE, SWAP, TUNE, 10+, ZOOM, SETARRIBA, SUBTITLE, SKIP, PREV, SKIP NEXT, REPEAT, TV/DTV, SEARCH, P STD, D CALL, OPEN / CLOSE, PAUSE / STEP, STOP, REV, PLAY, FWD, .