






FUNCIONES DEL MANDO PROGRAMADO:

En este documento puede visualizar las funciones que se van a programar en el mando.
 El mapa de botones completo se lo facilitaremos impreso en papel junto con la compra del producto.
 Revise que localiza todas las funciones que necesita antes de realizar la compra.



STANDBY
AUDIO OUT
MENU
CLEAR
1/2/3/4/5
6/7/8/9/0
INPUT SELECT
-/-- / AM/PM
DISPLAY

MODE OSD
CHANNEL+
CHANNEL -
UP
DOWN
LEFT
RIGHT
SET
ZERO BACK
TIMER ON/OFF
TV / VCR
TAPE SPEED
SKIP SEARCH
PAUSE / STILL
STOP

REC
REW / 
PLAY / x2
FF. / 
 / DPSS -
 / DPSS+
SV/V+ / TIMER
SLOW
T
OPERATE
INPUT SELECT
VOL+
VOL -
CH+
CH -

STANDBY, POWER, AUDIO OUT, MUTE, MENU, CLEAR, EXIT, 1/2/3/4/5, 6/7/8/9/, 06/7/8/9/, 0INPUT SELECT, / SOURCE, / AM/PM, DISPLAY, MODE OSD, CHANNEL+, CHANNEL, ABAJO, IZQUIERDA, DERECHA, SET, ZERO BACK, BACK, TIMER ON/OFF, SLEEP, TV / VCR, TV/DTV, TAPE SPEED, FAV, SKIP SEARCH, / NET TV, PAUSE / STILL, STOP, / SMART, REC, ROJO, REW /, VERDE, PLAY / x2, AMARILLO, FF /, AZUL, DPSS, DPSS+, SV/V+ / TIMER, SLOW, OPERATE, INPUT SELECT, SHIFT, VOL+, VOL, CH+, .