












FUNCIONES DEL MANDO PROGRAMADO:














En este documento puede visualizar las funciones que se van a programar en el mando.

El mapa de botones completo se lo facilitaremos impreso en papel junto con la compra del producto.

Revise que localiza todas las funciones que necesita antes de realizar la compra en www.mandos.tv



POWER
MUTE
MENU
 / CANCEL
1/2/3/4/5
6/7/8/9/0
 / INPUT
VIDEO
 / P. MODE
 / HOLD
 / MIX
 / TTX ON/OFF
VOL+
VOL-
CHANNEL+ / 
CHANNEL- / 
UP
DOWN
LEFT
RIGHT
OK
 / SLEEP
DTV
 / INFO
 / POSITION

FAVORITE
ASPECT
STILL
RED /  
GREEN /  
YELLOW / 
BLUE /  / I/II
 / PIP
SWAP
 / SIZE
 / PIP INPUT
PC
 / REVEAL
 / SIZE
PREVIEW
 / SUB PAGE
PR. / C. / S.
 / INDEX

Listado de botones del mando:

POWER, MUTE, MENU, / CANCEL, EXIT, 1/2/3/4/5, 6/7/8/9/, 06/7/8/9/, 0 / INPUT, VIDEO, / P MODE, / HOLD, / MIX, / TTX ON/OFF, VOL+, VOL, CHANNEL+ /, CHANNEL, ABAJO, IZQUIERDA, DERECHA, / SLEEP, SLEEP, DTV, TV/DTV, / INFO, INFO, / POSITION, EPG, FAVORITE, FAV, ASPECT, STILL, ROJO /, ROJO, VERDE /, VERDE, AMARILLO /, AMARILLO, AZUL / / I/II, AZUL, / PIP, SWAP, / SIZE, / PIP INPUT, / REVEAL, PREVIEW, / SUB PAGE, / C / S, TV/DTV, / INDEX, .

Mas información sobre este mando en:<https://www.mandos.tv/>

Puede contactar con Mandos.TV de la siguiente manera:

- Teléfono 693057875
- Whatsapp 693057875
- Email soporte@mandos.tv
- Formulario de contacto: Contacto Mandos.TV