











FUNCIONES DEL MANDO PROGRAMADO:

En este documento puede visualizar las funciones que se van a programar en el mando.
El mapa de botones completo se lo facilitaremos impreso en papel junto con la compra del producto.
Revise que localiza todas las funciones que necesita antes de realizar la compra.




MUTE
MENU / 
EXIT / 
1/2/3/4/5
6/7/8/9/0
SOURCE / 
CH. LIST / 
TOOLS / 
TTX / MIX
VOL+
VOL -
P+ / NEXT PAGE
P- / PREV PAGE
UP
DOWN
LEFT
RIGHT
ENTER
RETURN / 
AD / SUBT.
INFO / 
GUIDE
 / SPORTS
RED / A

GREEN / B
YELLOW / C
BLUE / D
PIP
MEDIA. P.
PRE - CH / 
PAUSE
STOP
REW / SKIP PREV.
PLAY
FWD / SKIP NEXT

POWER, MUTE, MENU /, MENU, EXIT /, EXIT, 1/2/3/4/5, 6/7/8/9/, 06/7/8/9/, 0SOURCE /, SOURCE, CH LIST /, TOOLS /, TTX / MIX, VOL+, VOL, P+ / NEXT PAGE, PREV, PAGE, ABAJO, IZQUIERDA, DERECHA, ENTER, RETURN /, BACK, AD / SUBT, TV/DTV, INFO /, INFO, GUIDE, EPG, / SPORTS, FAV, ROJO / A, ROJO, VERDE / B, VERDE, AMARILLO / C, AMARILLO, AZUL / D, AZUL, PIP, MEDIA, PRE, PAUSE, STOP, REW / SKIP, PREV, PLAY, FWD / SKIP NEXT, .