



















FUNCIONES DEL MANDO PROGRAMADO:

En este documento puede visualizar las funciones que se van a programar en el mando.

El mapa de botones completo se lo facilitaremos impreso en papel junto con la compra del producto.

Revise que localiza todas las funciones que necesita antes de realizar la compra.



POWER
MUTE
 /  / MENU
 / EXIT
1/2/3/4/5
6/7/8/9/0
 /  / VIDEO
 / -/--
 /  / P. SIZE

TTX / MIX
VOL+
VOL -
 / P+
 / P -
UP
DOWN
LEFT
RIGHT
 / ENTER
 / PRE - CH
 /  / SLEEP
 / TV
 /  / INFO
RED

GREEN
YELLOW
BLUE / P. MODE

POWER, MUTE, / / MENU, MENU, / EXIT, EXIT, 1/2/3/4/5, 6/7/8/9/, 06/7/8/9/, 0 / / VIDEO, / SOURCE, / / P, SIZE, TTX / MIX, VOL+, VOL, / P+, / P, ABAJO, IZQUIERDA, DERECHA, / ENTER, PRE, BACK, / SLEEP, SLEEP, / TV, TV/DTV, / / INFO, INFO, ROJO, VERDE, AMARILLO, AZUL / P MODE, AZUL, .