







FUNCIONES DEL MANDO PROGRAMADO:

En este documento puede visualizar las funciones que se van a programar en el mando.

El mapa de botones completo se lo facilitaremos impreso en papel junto con la compra del producto.

Revise que localiza todas las funciones que necesita antes de realizar la compra.





MENU
EXIT
1/2/3/4/5
6/7/8/9/0
SOURCE


TEXT
VOL+
VOL -
P+
P -
UP
DOWN
LEFT
RIGHT
OK
RETURN

ATV/DTV

i+ / i-
GUIDE
QUICK

RED
GREEN
YELLOW
BLUE



SUBTITLE


POWER, MUTE, MENU, EXIT, 1/2/3/4/5, 6/7/8/9/, 06/7/8/9/, 0SOURCE, SOURCE, TEXT, VOL+, VOL, ABAJO, IZQUIERDA, DERECHA, RETURN, BACK, SLEEP, ATV/DTV, TV/DTV, i+ /, INFO, GUIDE, EPG, QUICK, FAV, ROJO, VERDE, AMARILLO, AZUL, / I/II, SUBTITLE, .