




# FUNCIONES DEL MANDO PROGRAMADO:

En este documento puede visualizar las funciones que se van a programar en el mando.

El mapa de botones completo se lo facilitaremos impreso en papel junto con la compra del producto.

Revise que localiza todas las funciones que necesita antes de realizar la compra.

STANDBY / ON
TV MUTE / AUDIO
 / MENU
EXIT
1/2/3/4/5
6/7/8/9/0
SELECT – DVD
SELECT – HDD
REC MODE
MARKER
COPY
SUBTITLE
SKIP NEXT
SKIP PREV.
UP
DOWN
LEFT
RIGHT
 / OK
 / RETURN
TIMER
TV / DVD
INFO
PLAYLIST / TIT. MENU
INPUT SEL.

OPEN / CLOSE
REC PAUSE
STOP
REC
REW
PLAY / PAUSE
FWD
PROG-
PROG+
REPEAT
REPEAT A-B
TIT. LIST / DISC MENU
RED / A
GREEN / B
YELLOW / C
BLUE / D
<b>T</b>
TV STANDBY/ON
TV MUTE / AUDIO
1/2/3/4/5
6/7/8/9/0
INPUT SEL.
VOL-
VOL+

PROG-
PROG+

STANDBY / ON, POWER, TV MUTE / AUDIO, MUTE, / MENU, MENU, EXIT, 1/2/3/4/5, 6/7/8/9/, 06/7/8/9/, 0SELECT, DVD, SELECT, HDD, REC, MODE, MARKER, COPY, SUBTITLE, SKIP NEXT, SKIP PREV, ABAJO, IZQUIERDA, DERECHA, / OK, / RETURN, BACK, TIMER, SLEEP, TV / DVD, TV/DTV, INFO, PLAYLIST / TIT, EPG, INPUT SEL, FAV, OPEN / CLOSE, REC PAUSE, STOP, ROJO, REW, VERDE, PLAY / PAUSE, AMARILLO, FWD, AZUL, PROG, PROG+, REPEAT, REPEAT A, TIT, LIST / DISC, ROJO / A, VERDE / B, AMARILLO / C, AZUL / D, TV STANDBY/ON, 0INPUT, SEL, VOL, VOL+, .