







## **FUNCIONES DEL MANDO PROGRAMADO:**

En este documento puede visualizar las funciones que se van a programar en el mando.  
El mapa de botones completo se lo facilitaremos impreso en papel junto con la compra del producto.  
Revise que localiza todas las funciones que necesita antes de realizar la compra.





 / MENU
EXIT
1/2/3/4/5
6/7/8/9/0
SUBT.
TEXT
VOL+
VOL-
CH/PG. 
CH/PG. 
UP
DOWN
LEFT
RIGHT
OK
 / RECALL
TV / R.
i / INFO
EPG
FAV
RED / PAUSE
GREEN / ZOOM
YELLOW / AUDIO

BLUE / SLEEP
SKIP PREV.
SKIP NEXT
PAUSE
STOP
REC
REW
PLAY
FWD

POWER, MUTE, / MENU, MENU, EXIT, 1/2/3/4/5, 6/7/8/9/, 06/7/8/9/, 0SUBT, TEXT, VOL+, VOL-, CH/PG, ABAJO, IZQUIERDA, DERECHA, / RECALL, BACK, TV / R., TV/DTV, i / INFO, INFO, EPG, FAV, ROJO / PAUSE, ROJO, VERDE / ZOOM, VERDE, AMARILLO / AUDIO, AMARILLO, AZUL / SLEEP, AZUL, SKIP PREV, SKIP NEXT, PAUSE, STOP, REC, REW, PLAY, FWD, .