




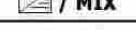
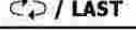


FUNCIONES DEL MANDO PROGRAMADO:





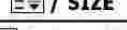
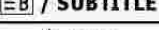

En este documento puede visualizar las funciones que se van a programar en el mando.

El mapa de botones completo se lo facilitaremos impreso en papel junto con la compra del producto.

Revise que localiza todas las funciones que necesita antes de realizar la compra.




MUTE
MENU
EXIT
1/2/3/4/5
6/7/8/9/0
INPUT
PRO. LIST
 / INDEX
 / ASPECT
 / MIX
TEXT
VOL+
VOL -
P+
P -
UP
DOWN
LEFT
RIGHT
OK
 / LAST
 / SLEEP
 / PIC.
INFO

EPG
 / FAV
FREEZE
 / HOLD
RED
GREEN
YELLOW
BLUE
 / SOUND
 / REVEAL
 / SIZE
 / SUBTITLE
 / I-II

POWER, MUTE, MENU, EXIT, 1/2/3/4/5, 6/7/8/9/, 0/6/7/8/9/, 0INPUT, / SOURCE, PRO LIST, / INDEX, / ASPECT, / MIX, TEXT, VOL+, VOL, ABAJO, IZQUIERDA, DERECHA, / LAST, BACK, / SLEEP, SLEEP, / PIC, TV/DTV, INFO, EPG, / FAV, FAV, FREEZE, / HOLD, / SMART, ROJO, VERDE, AMARILLO, AZUL, / SOUND, / REVEAL, / SIZE, / SUBTITLE, / I, .