







FUNCIONES DEL MANDO PROGRAMADO:

En este documento puede visualizar las funciones que se van a programar en el mando.

El mapa de botones completo se lo facilitaremos impreso en papel junto con la compra del producto.

Revise que localiza todas las funciones que necesita antes de realizar la compra.



ON

MULTI PIP
 / SURROUND
1/2/3/4/5
6/7/8/9/0
INPUT
SELECT
 / PICTURE
POS./SIZE
SETUP
SWAP
VOL+
VOL -
CH+
CH -
UP
DOWN
LEFT
RIGHT

R
 / SOUND
MOVE/ZOOM


 / ASPECT
N
OFF
VIDEO 1
VIDEO 2
VIDEO 3
PC

POWER, MUTE, MULTI PIP, MENU, / SURROUND, EXIT, 1/2/3/4/5, 6/7/8/9/, 06/7/8/9/, 0INPUT, / SOURCE, SELECT, / PICTURE, POS/SIZE, SETARRIBA, SWAP, VOL+, VOL-, CH+, ABAJO, IZQUIERDA, DERECHA, BACK, / SOUND, SLEEP, MOVE/ZOOM, TV/DTV, INFO, / ASPECT, / NET TV, / SMART, OFF, VIDEO 1, VIDEO 2, VIDEO 3, .