




FUNCIONES DEL MANDO PROGRAMADO:

En este documento puede visualizar las funciones que se van a programar en el mando.

El mapa de botones completo se lo facilitaremos impreso en papel junto con la compra del producto.

Revise que localiza todas las funciones que necesita antes de realizar la compra en www.mandos.tv



ON

MENU
EXIT
SOURCE
PIC MODE
LUMIEXPERT BOOST
 +
 -
SKIP NEXT
SKIP PREV
UP
DOWN
LEFT
RIGHT
OK
RETURN
ECO BLANK
PAUSE
STOP
REW
PLAY
FWD

[illegible]

Listado de botones del mando:

POWER, MUTE, MENU, EXIT, SCE, / SCE, PIC MODE, LUMIEXPERT BOOST, VOL+, VOL, SKIP NEXT, SKIP PREV, ABAJO, IZQUIERDA, DERECHA, RETURN, BACK, ECO BLANK, SLEEP, PAUSE, STOP, / SMART, REW, VERDE, PLAY, AMARILLO, FWD, AZUL, .

Mas información sobre este mando en: <https://www.mandos.tv/>

Puede contactar con Mandos.TV de la siguiente manera:

- Teléfono 693057875
- Whatsapp 693057875
- Email soporte@mandos.tv
- Formulario de contacto: Contacto Mandos.TV