

# **FUNCIONES DEL MANDO PROGRAMADO:**




En este documento puede visualizar las funciones que se van a programar en el mando.

El mapa de botones completo se lo facilitaremos impreso en papel junto con la compra del producto.

Revise que localiza todas las funciones que necesita antes de realizar la compra.



<b>DVD POWER</b>
<b>TV MUTE/DUBBING</b>
<b>MENU</b>
<b>CANCEL / X</b>
<b>1/2/3/4/5</b>
<b>6/7/8/9/0</b>
<b>TV AV/VIDEO</b>
<b>TOP MENU</b>
<b>DISPLAY</b>
<b>ON SCREEN</b>
<b>SET UP</b>
<b>SUBTITLE</b>
<b>JUMP+</b>
<b>JUMP -</b>
<b>SKIP NEXT</b>
<b>SKIP PREV</b>
<b>UP</b>
<b>DOWN</b>
<b>LEFT</b>
<b>RIGHT</b>
<b>ENTER</b>
<b>RETURN</b>
<b>VPS/PDC</b>
<b>NAVIGATION</b>
<b>EDIT</b>

<b>PROGRAMME</b>
<b>MEMO/MARK</b>
<b>OPEN/CLOSE</b>
<b>PAUSE</b>
<b>STOP</b>
<b>REC</b>
<b>REW</b>
<b>PLAY</b>
<b>FWD</b>
<b>POWER TV/CBL/SAT</b>
<b>AUDIO</b>
<b>HELP / ?</b>
<b>HDD</b>
<b>DVD</b>
<b>TV VOL+</b>
<b>TV VOL -</b>
<b>TV PR+</b>
<b>TV PR -</b>


 <b>SAT</b>
<b>LIVE</b>
<b>PROGRESSIVE SCAN</b>
<b>ANGLE/LIVE CHECK</b>
<b>REC MODE</b>

DVD POWER, POWER, TV MUTE/DUBBING, MUTE, MENU, CANCEL / X, EXIT, 1/2/3/4/5, 6/7/8/9/, 06/7/8/9/, 0TV AV/VIDEO, / SOURCE, TOP MENU, DISPLAY, ON SCREEN, SET ARRIBA, SUBTITLE, JUMP+, VOL+, JUMP, VOL, SKIP NEXT, SKIP PREV, ABAJO, IZQUIERDA, DERECHA, ENTER, RETURN, BACK, VPS/PDC, SLEEP, NAVIGATION, TV/DTV, EDIT, INFO, PROGRAMME, EPG, MEMO/MARK, FAV, OPEN/CLOSE, / NET TV, PAUSE, STOP, / SMART, REC, ROJO, REW, VERDE, PLAY, AMARILLO, FWD, AZUL, POWER TV/CBL/SAT, AUDIO, HELP / , HDD, DVD, TV VOL+, VOL+, TV VOL, VOL, TV PR+, TV PR, SAT, LIVE, PROGRESSIVE SCAN, ANGLE/LIVE CHECK, REC MODE, .