









## FUNCIONES DEL MANDO PROGRAMADO:

En este documento puede visualizar las funciones que se van a programar en el mando.

El mapa de botones completo se lo facilitaremos impreso en papel junto con la compra del producto.

Revise que localiza todas las funciones que necesita antes de realizar la compra en [www.mandos.tv](http://www.mandos.tv)





<b>MENU</b>
<b>TV EXIT</b>
<b>1/2/3/4/5</b>
<b>6/7/8/9/0</b>
 / <b>SOURCE</b>
 / <b>LIST</b>


<b>AMBILIGHT</b>
<b>TEXT</b>
<b>+</b>
<b>-</b>
<b>+</b>
<b>-</b>
<b>UP</b>
<b>DOWN</b>
<b>LEFT</b>
<b>RIGHT</b>
<b>OK</b>

<b>+</b>

<b>NETFLIX</b>

[illegible]

Listado de botones del mando:

POWER, MUTE, MENU, TV EXIT, EXIT, 1/2/3/4/5, 6/7/8/9/, 0 / SCE, / SCE, / LIST, AMBILIGHT, TEXT, VOL+, VOL, ABAJO, IZQUIERDA, DERECHA, BACK, INFO, EPG, NETFLIX, / NET TV, RAKUTEN TV, / SMART, ROJO, VERDE, AMARILLO, AZUL, PAUSE, STOP, REC, REW, PLAY, FWD, .

Mas información sobre este mando en:<https://www.mandos.tv/>

Puede contactar con Mandos.TV de la siguiente manera:

- Teléfono 693057875
- Whatsapp 693057875
- Email soporte@mandos.tv
- Formulario de contacto: Contacto Mandos.TV