



# FUNCIONES DEL MANDO PROGRAMADO:


En este documento puede visualizar las funciones que se van a programar en el mando.

El mapa de botones completo se lo facilitaremos impreso en papel junto con la compra del producto.

Revise que localiza todas las funciones que necesita antes de realizar la compra.



POWER
MUTE
MENU
EXIT
1/2/3/4/5
6/7/8/9/0
SOURCE
3rd ---
DISPLAY
HOLD / ASPECT
P. MODE
TXT
VOL+
VOL -
CH+
CH -
UP
DOWN
LEFT
RIGHT
OK

SLEEP
 ON/OFF
EPG / S. PAGE

FAV

RED
GREEN
YELLOW
BLUE
AUDIO / NICAM
1st ---
2nd ---
REVEAL / ANTENNA
SIZE
S. MODE
SUBTITLE / INDEX
SKIP NEXT
SKIP PREV
STOP
REW
PLAY / PAUSE
FWD

POWER, MUTE, MENU, EXIT, 1/2/3/4/5, 6/7/8/9/, 06/7/8/9/, 0SOURCE, / SOURCE, DISPLAY, HOLD /, ASPECT, MODE, TXT, VOL+, VOL, CH+, ABAJO, IZQUIERDA, DERECHA, BACK, SLEEP, ON/OFF, TV/DTV, EPG / S, PAGE, EPG, FAV, / SMART, ROJO, VERDE, AMARILLO, AZUL, AUDIO / NICAM, REVEAL / ANTENNA, SIZE, SUBTITLE / INDEX, SKIP NEXT, SKIP PREV, STOP, REW, PLAY / PAUSE, FWD, .