












FUNCIONES DEL MANDO PROGRAMADO:

En este documento puede visualizar las funciones que se van a programar en el mando.
El mapa de botones completo se lo facilitaremos impreso en papel junto con la compra del producto.
Revise que localiza todas las funciones que necesita antes de realizar la compra.



POWER
MUTE
M / MENU
CANCEL / EXIT
1/2/3/4/5
6/7/8/9/0
AV
NORMAL
 / REVEAL
 / HOLD
 / TEXT
VOL+
VOL -
PR / PAGE+
PR / PAGE -
 / UP
 / DOWN
LEFT
RIGHT
OK / SELECT
SLEEP
DVB / ANALOG
 / INDEX
GUIDE
FAVOURITE

ASPECT
RED
GREEN
YELLOW
BLUE
 /  / I/II
 / CANCEL
P. INPUT
S. EFFECT
 / SIZE
 / SUBCODE
SUBTITLE
i / RECALL
LANGUAGE

POWER, MUTE, M / MENU, MENU, CANCEL / EXIT, EXIT, 1/2/3/4/5, 6/7/8/9/, 06/7/8/9/, 0AV, SOURCE, NORMAL, / REVEAL, / HOLD, / TEXT, VOL+, VOL, PR /, PAGE, PR / PAGE -, / ARRIBA, / ABAJO, ABAJO, IZQUIERDA, DERECHA, OK / SELECT, SLEEP, DVB / ANALOG, TV/DTV, / INDEX, INFO, GUIDE, EPG, FAVOURITE, FAV, ASPECT, / NET TV, ROJO, VERDE, AMARILLO, AZUL, / / II, / CANCEL, P INPUT, SHIFT, S EFFECT, / SIZE, / SUBCODE, SUBTITLE, i / RECALL, BACK, LANGUAGE, .