




# **FUNCIONES DEL MANDO PROGRAMADO:**

En este documento puede visualizar las funciones que se van a programar en el mando.

El mapa de botones completo se lo facilitaremos impreso en papel junto con la compra del producto.

Revise que localiza todas las funciones que necesita antes de realizar la compra.



|   |
|---|
|  |
|  |
| <b>MENU</b>   |
| <b>EXIT</b>   |
| <b>1/2/3/4/5</b>  |
| <b>6/7/8/9/0</b>  |
| <b>HOME</b>   |
|  |
| <b>SUBT</b>   |
| <b>VOL+</b>   |
| <b>VOL -</b>  |
| <b>PAGE+</b>  |
| <b>PAGE -</b>   |
| <b>UP / PR+</b>   |
| <b>DOWN / PR -</b>  |
| <b>LEFT</b>   |
| <b>RIGHT</b>  |
| <b>OK</b>   |
| <b>DEL</b>  |
| <b>INFO</b>   |
| <b>EPG</b>  |
| <b>FAV</b>  |
| <b>RED</b>  |
| <b>GREEN</b>  |
| <b>YELLOW</b>   |

|                  |
|------------------|
| <b>BLUE</b>      |
| <b>AUDIO</b>     |
| <b>PVR</b>       |
| <b>SKP NEXT</b>  |
| <b>SKIP PREV</b> |
| <b>STOP</b>      |
| <b>REC</b>       |
| <b>REW</b>       |
| <b>PLAY</b>      |
| <b>FWD</b>       |
|                  |
|                  |
|                  |
|                  |
|                  |
|                  |
|                  |
|                  |
|                  |
|                  |
|                  |
|                  |
|                  |
|                  |
|                  |
|                  |
|                  |
|                  |

POWER, MUTE, MENU, EXIT, 1/2/3/4/5, 6/7/8/9/, 06/7/8/9/, 0HOME, SUBT, VOL+, VOL-, PAGE+, PAGE-, ARRIBA / PR+, ABAJO / PR-, ABAJO, IZQUIERDA, DERECHA, DEL, BACK, INFO, EPG, FAV, ROJO, VERDE, AMARILLO, AZUL, AUDIO, PVR, SKP NEXT, SKIP PREV, STOP, REC, REW, PLAY, FWD, .